



Revisioni
Piegatrici
Cesoi



by




SPEED TOUCH


STAFFA CHE PERMETTE IL **RIUTILIZZO DEL PROPRIO INTERMEDIO***

- ✓ utilizzo degli utensili STANDARD senza doverli modificare
- ✓ inserimento ed estrazione frontale e senza sforzo degli utensili di qualsiasi lunghezza
- ✓ pieno rispetto delle normative CE di sicurezza
- ✓ **risparmio dei tempi di attrezzaggio macchina pari all' 80% rispetto ai sistemi manuali con viti**
- ✓ * applicabilità soggetta alle misure dell'intermedio del Cliente


Cod. 13131 - SM




1. RIMUOVERE LA STAFFA STANDARD



2. POSIZIONARE LA STAFFA SPEED TOUCH



3. AVVITARE LA STAFFA SPEED TOUCH



3 semplici operazioni permettono di rinnovare la zona di lavoro della piegatrice sfruttando al massimo l'attrezzatura già in uso

E' ORA POSSIBILE INSERIRE / ESTRARRE FRONTALMENTE L'UTENSILE



Revisioni
Pieghatrici
Cesoie



by



SPEED GRIP MANUAL

INTERMEDIO MANUALE APPLICABILE AD OGNI PIEGATRICE

- ✓ utilizzo degli utensili STANDARD senza doverli modificare
- ✓ inserimento ed estrazione frontale e senza sforzo degli utensili di qualsiasi lunghezza
- ✓ pieno rispetto delle normative CE di sicurezza
- ✓ **risparmio dei tempi di attrezzaggio macchina pari all' 80% rispetto ai sistemi manuali con viti**
- ✓ applicabile ad ogni tipo di macchina

Cod. 13131 - M



APRIRE LE LEVE :
GLI UTENSILI
VENGONO
INSERITI
FRONTALMENTE
E SENZA SFORZO



CHIUDERE LE LEVE :
GLI UTENSILI
VENGONO
RICHIAMATI
IN BATTUTA
E ALLINEATI
AUTOMATICAMENTE



TUTTI GLI UTENSILI
SONO IN POSIZIONE,
SALDAMENTE BLOCCATI
E ALLINEATI :
LA MACCHINA
E' PRONTA PER PIEGARE

